

I

L A

Z

A

R

U

S I

S

C

EN

O

G

R

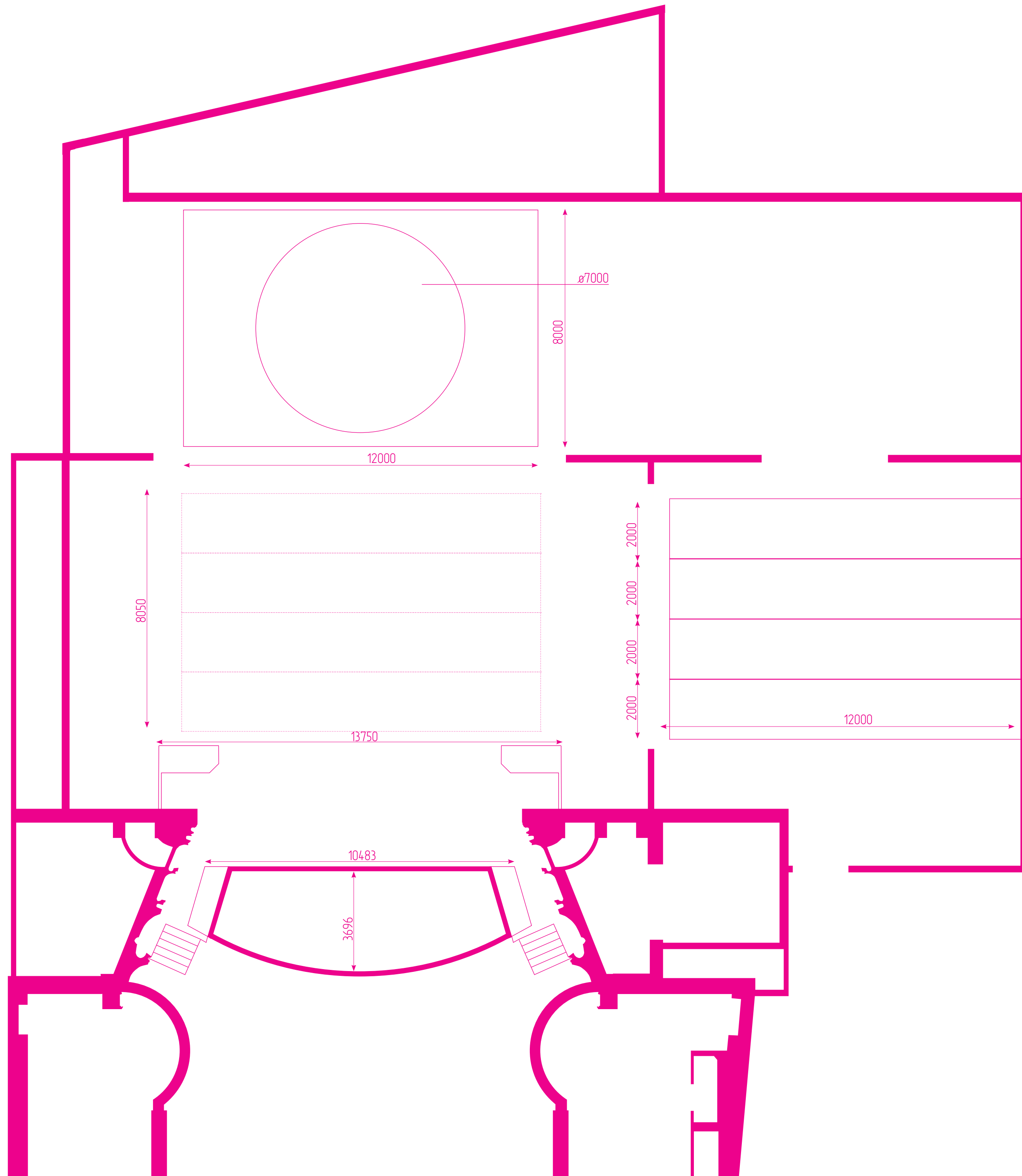
A

F

I

A

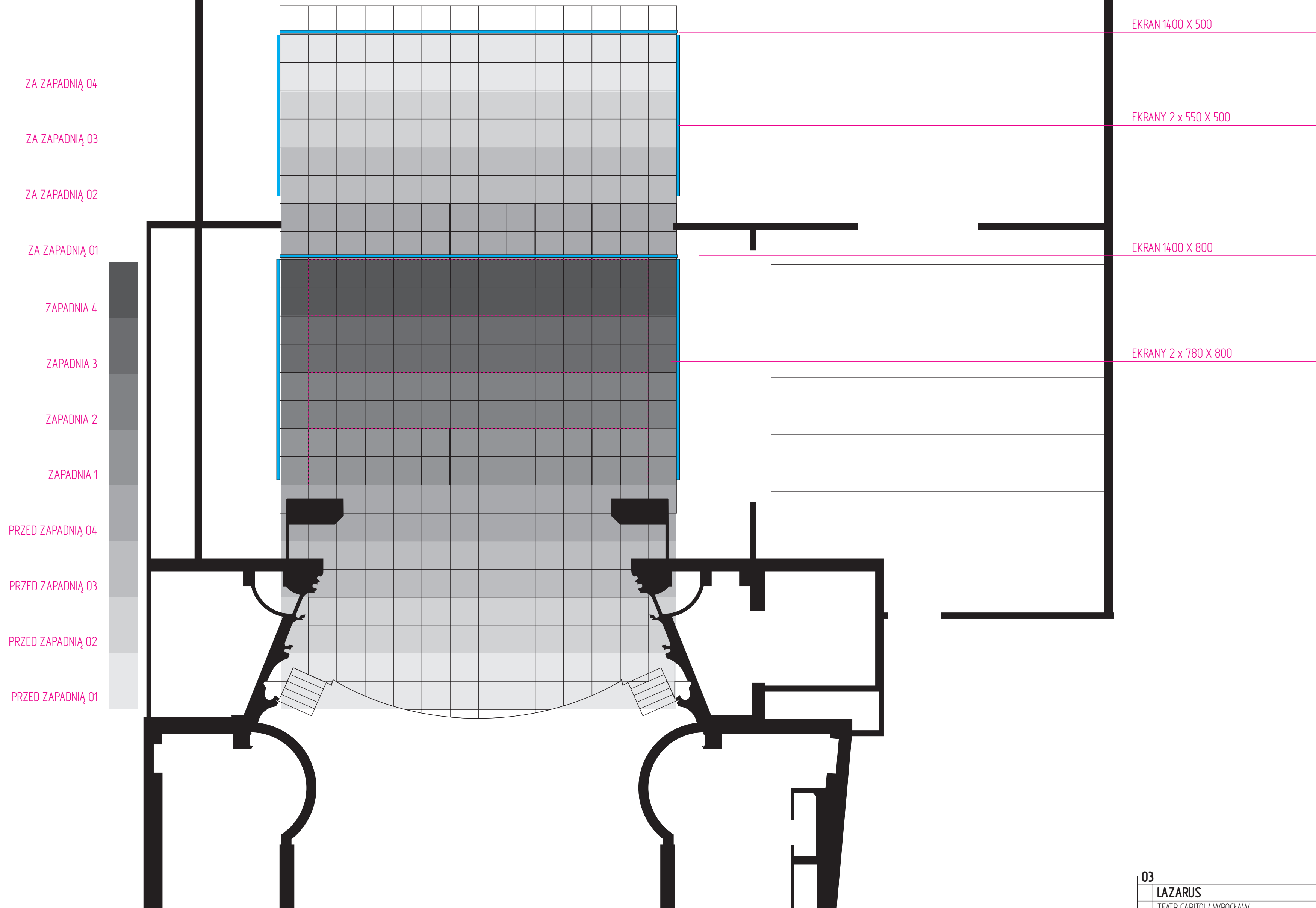
I



02	
LAZARUS	
TEATR CAPITOL / WROCLAW	PROJ
DUZA SCENA	MIREK KACZMAREK
RZUT SYTUACYJNY	SKALA 1:100

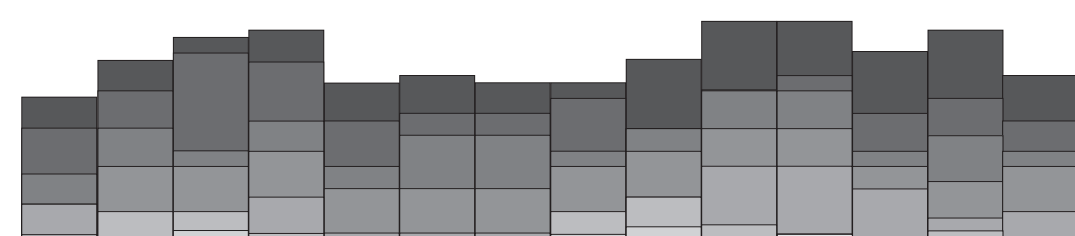
FOLIA
SILVERBLACK

UWAGA!
ART. 21170000 GERRIETS
PARAMETRY FOLII DO USTALENIA
Z NATANEM BERKOWICZEM

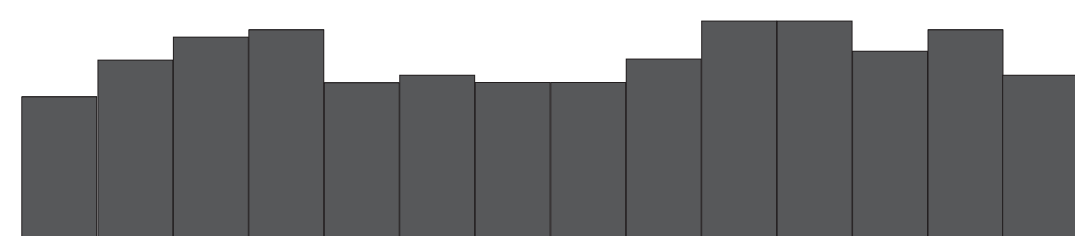


03	LAZARUS	
	TEATR CAPITOL / WROCŁAW	PROJ
	DUŻA SCENA	MIREK KACZMAREK
	UKŁAD SCENOGRAFII	SKALA 1:100

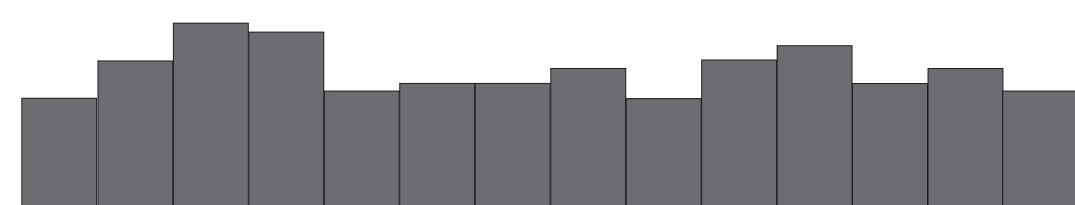
UKŁAD PODESTÓW I POSADZKI
MODUŁY 100X200CM



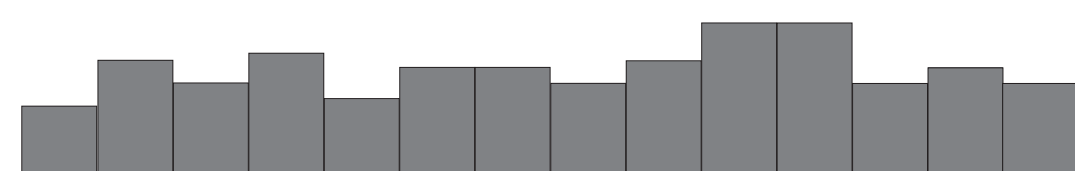
WYSOKOŚĆ:
OO OZNACZA
GRUBOŚĆ
PŁYTY - 18MM



190 240 270 280 210 220 210 210 240 290 290 250 280 220



150 200 250 240 160 170 170 190 150 200 220 170 190 160



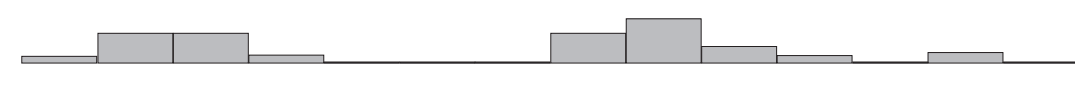
90 150 120 160 100 140 140 120 150 200 200 120 140 120



50 100 100 120 70 70 70 100 120 150 150 100 80 100



50 40 40 60 10 10 10 40 60 100 100 70 30 40



10 40 40 10 00 00 00 40 60 20 10 00 15 00



00 00 15 00 00 00 00 10 20 00 00 00 5 00



00 00 00 00 00 5 00 00 00 00 10 00 00 00

ZAPADNIA 4

ZAPADNIA 3

ZAPADNIA 2

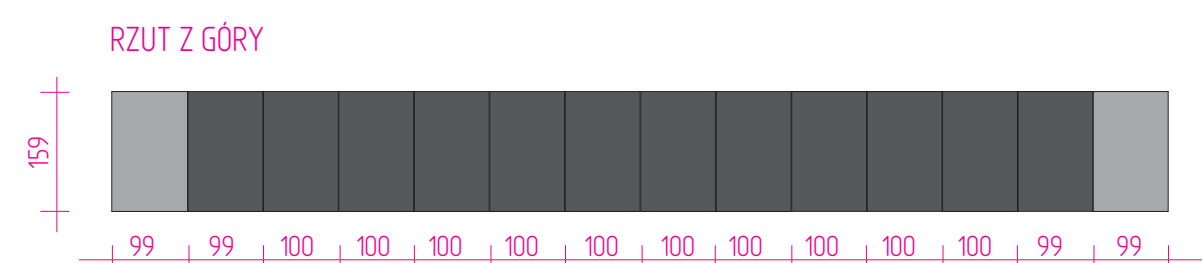
ZAPADNIA 1

PRZED ZAPADNIĄ 04

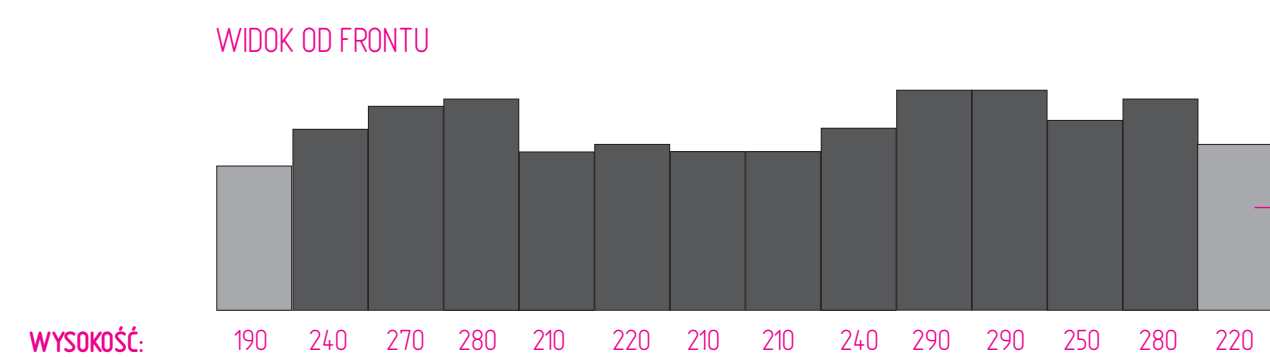
PRZED ZAPADNIĄ 03

PRZED ZAPADNIĄ 02

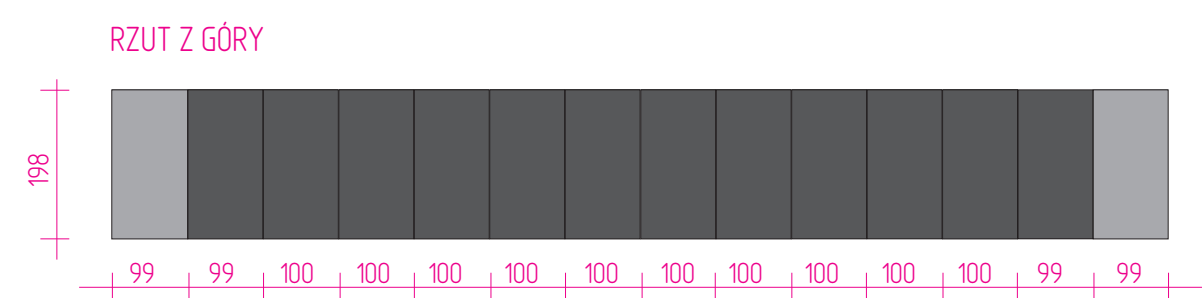
PRZED ZAPADNIĄ 01



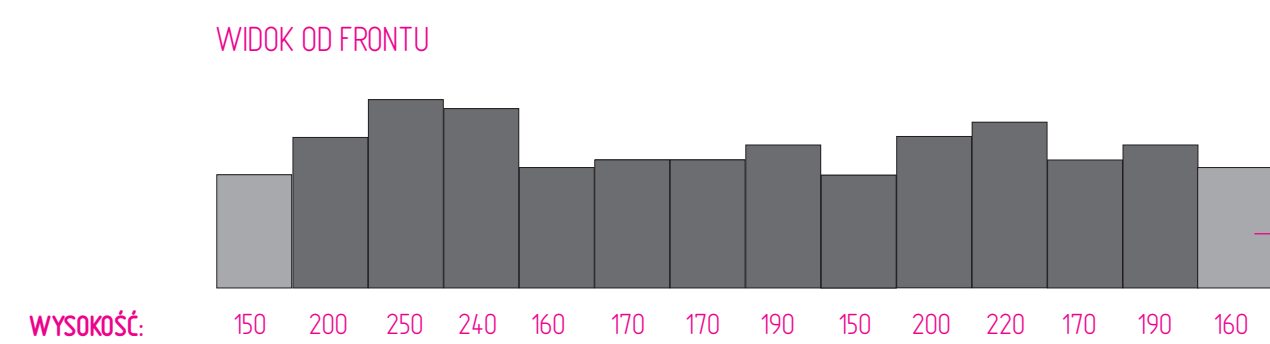
ZAPADNIA 4



PRZEWYŻSZENIA SKRAJNE ZNAJDUJĄ SIĘ POZA ZAPADNIĄ



ZAPADNIA 3




PRZEWYŻSZENIA SKRAJNE ZNAJDUJĄ SIĘ POZA ZAPADNIĄ

DETAL
PRZYKŁADOWY MODUŁ


**RAL
7042**

UWAGA!
KOLOR SCENOGRAFII (POSADZKI I CAŁOŚCI ZABUDOWY)
POWINNI BYĆ MAKSYMALNIE ZBLIŻONY DO WYBAR-
WIENIA EKRAŃÓW. KONIECZNE SPRAWDZENIE KOLORU
Z NATURY T.J. DOBÓR KOLORU NA PODSTAWIE PRÓBK
FOLII PROJEKCYJNEJ

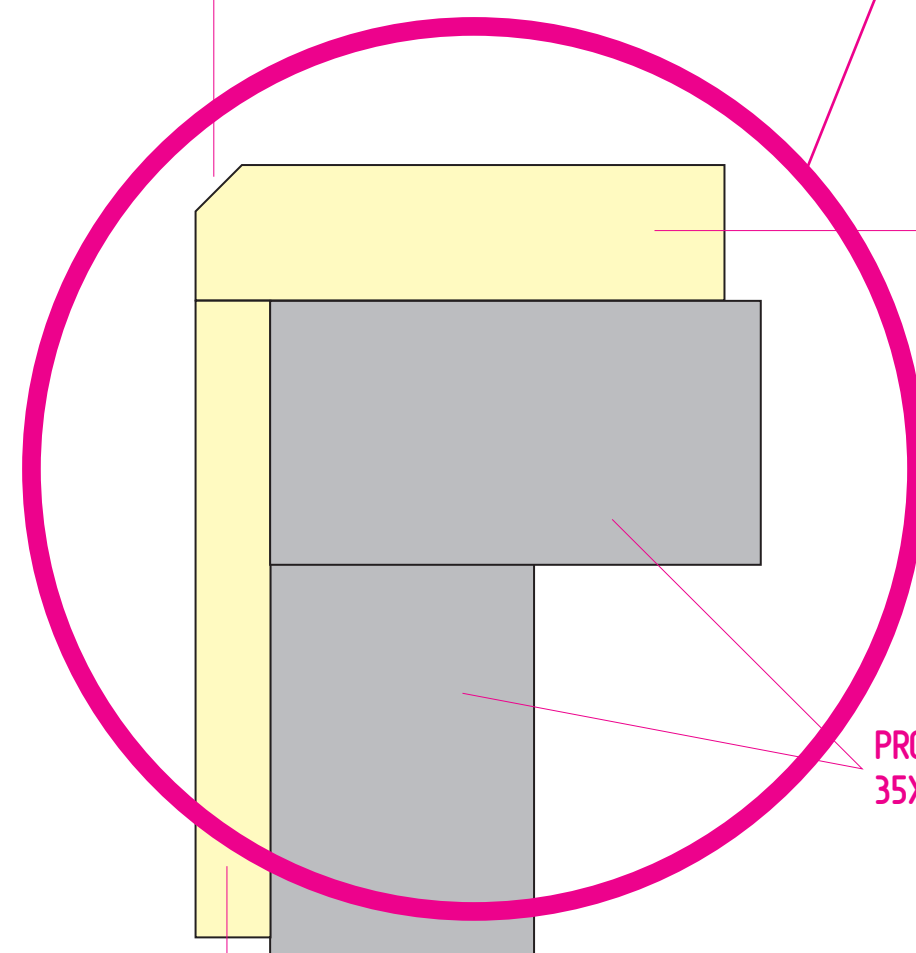
RZUT Z GÓRY



WIDOK Z PRZODU



FAZOWANE KRAWĘDZIE

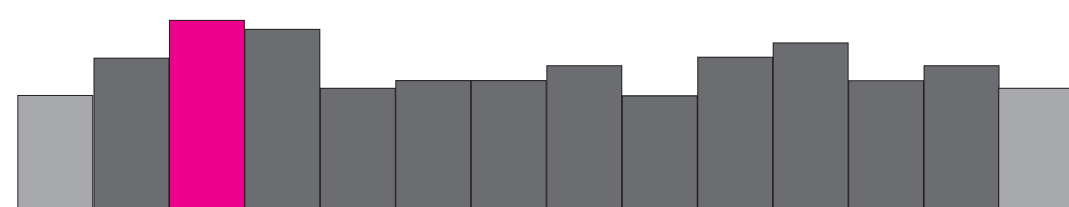
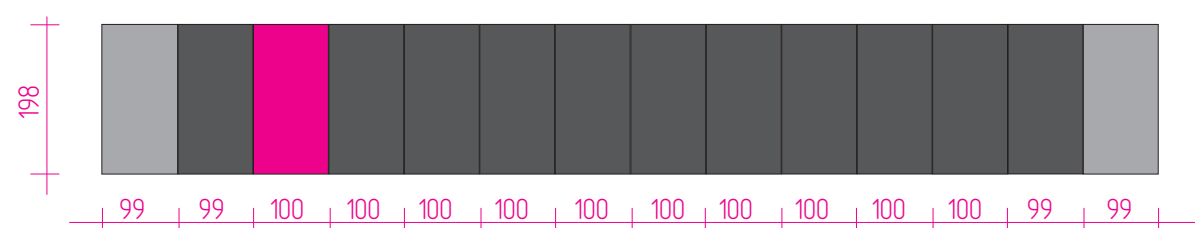


SKLEJKA LIŚCIASTA 18 MM
GRUNT + 2XKOLOR + 2XLAKIER MAT.
(Powierzchnia powinna być gładka
z niewidocznym ustojeniem - gruntowanie)

PROFIL STAL/ALU
35X35MM

SKLEJKA LIŚCIASTA 10 MM
GRUNT + 2XKOLOR + 2XLAKIER MAT.
(Powierzchnia powinna być gładka
z niewidocznym ustojeniem - gruntowanie)


ZAPADNIA 3



WYSOKOŚĆ: 150 200 250 240 160 170 170 190 150 200 220 170 190 160

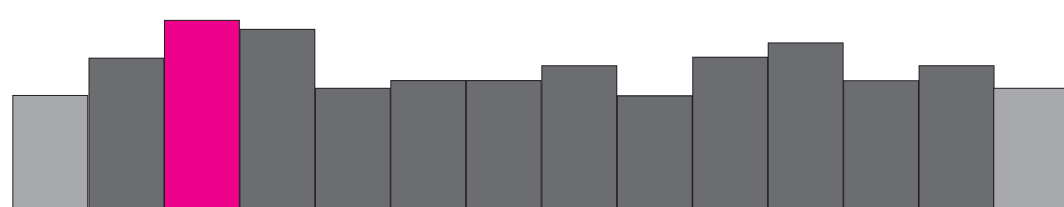
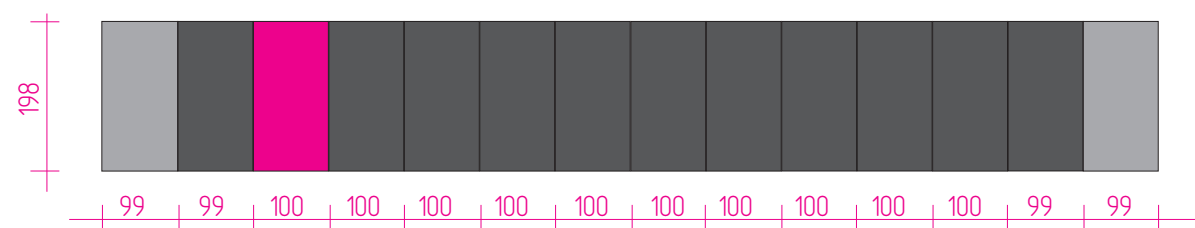
06	
LAZARUS	
TEATR CAPITOL / WROCŁAW	PROJ
DUZA SCENA	MIREK KACZMAREK
UKŁAD SCENOGRAFII	SKALA 1:10

WIDOK Z BOKU



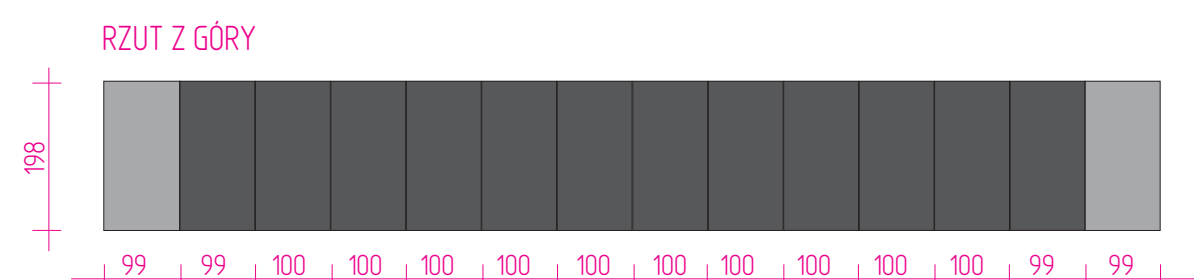
UWAGA!
MODUŁY BEZ TYLNYCH ŚCIAN SKRĘCANE ZE SOBĄ.

ZAPADNIA 3

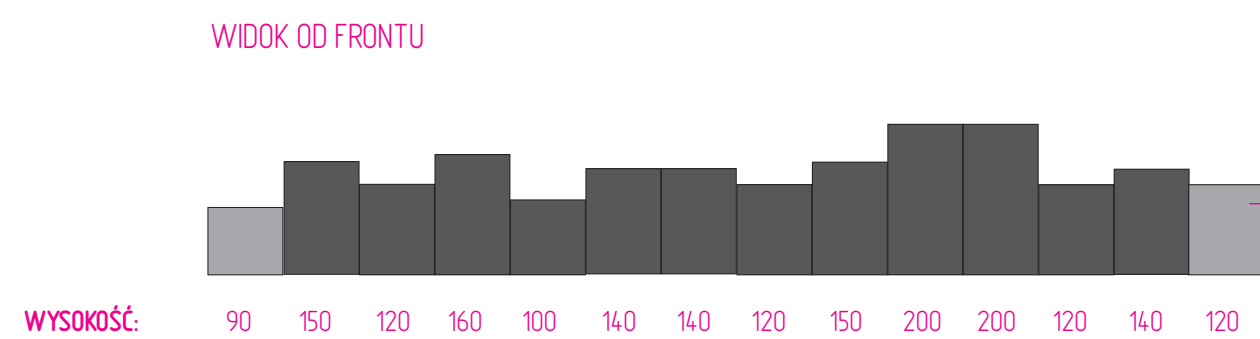


WYSOKOŚĆ: 150 200 250 240 160 170 170 190 150 200 220 170 190 160

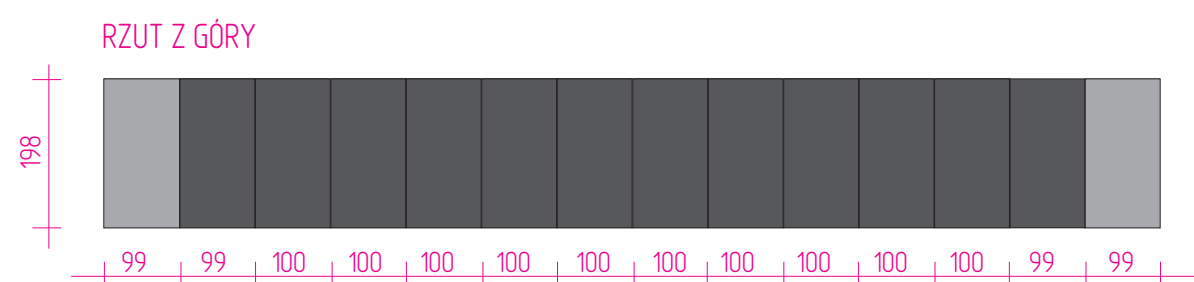
07		
LAZARUS		
TEATR CAPITOL / WROCŁAW	PROJ	MIREK KACZMAREK
DUŻA SCENA	SKALA 1:10	
UKŁAD SCENOGRAFII		



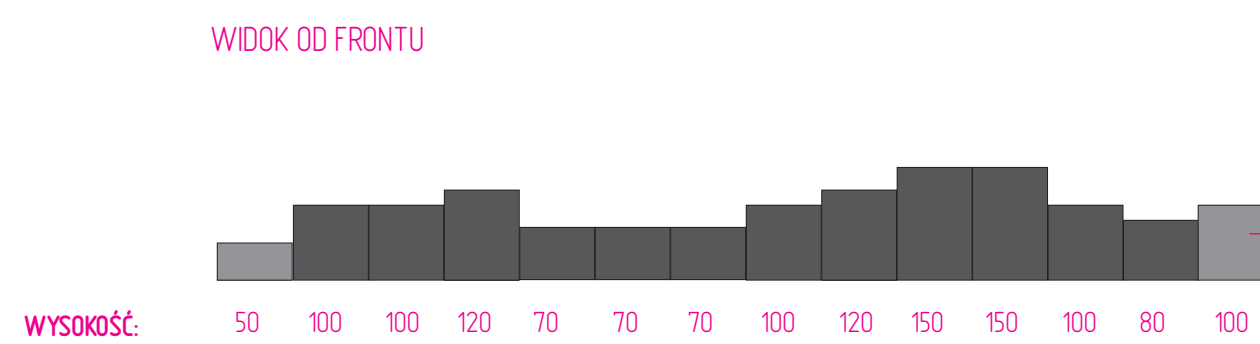
ZAPADNIA 2



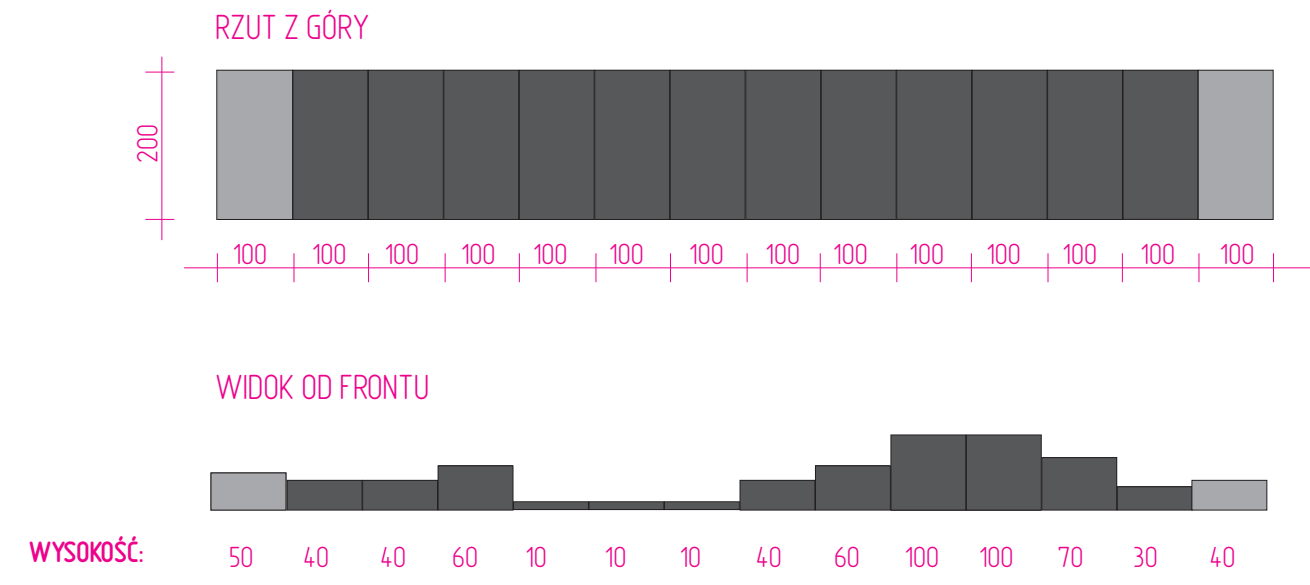
PRZEWYŻSZENIA SKRAJNE ZNAJDUJĄ SIĘ POZA ZAPADNIĄ



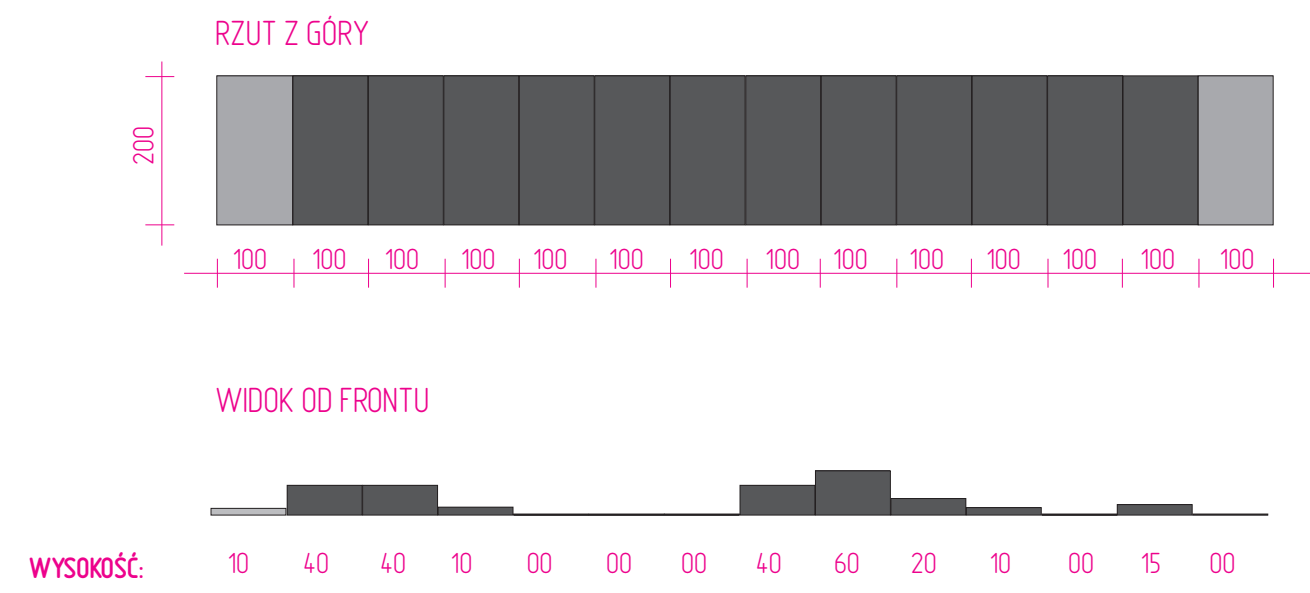
ZAPADNIA 1



PRZEWYŻSZENIA SKRAJNE ZNAJDUJĄ SIĘ POZA ZAPADNIĄ

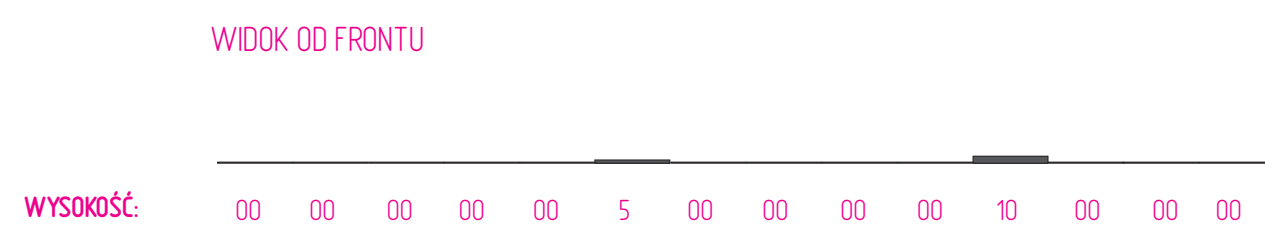
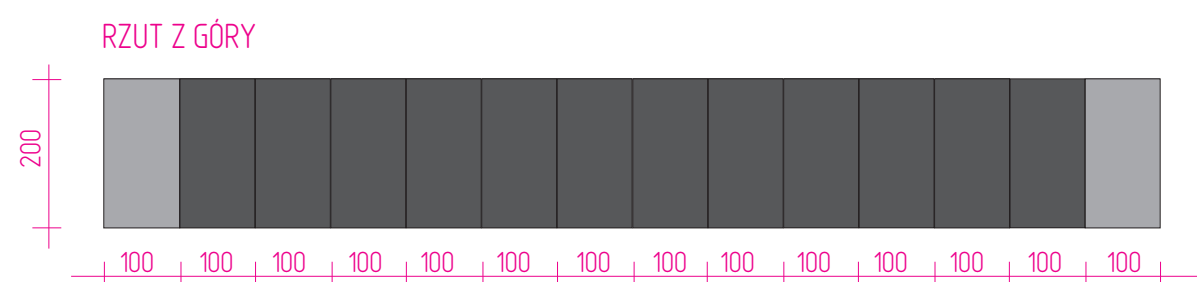
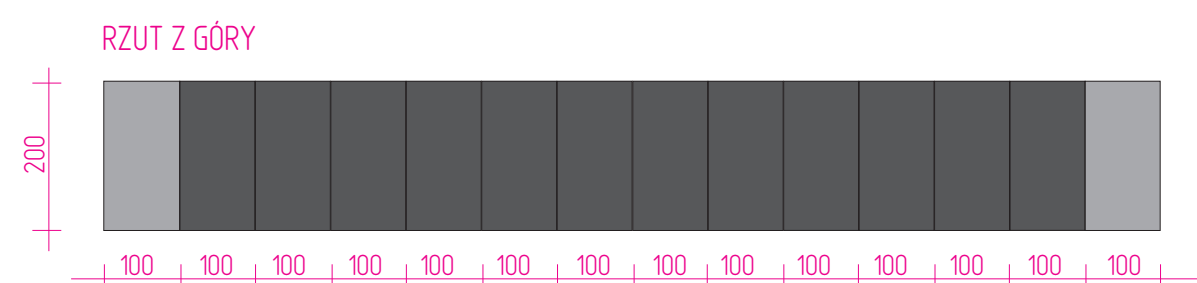


PRZED ZAPADNIĄ 04

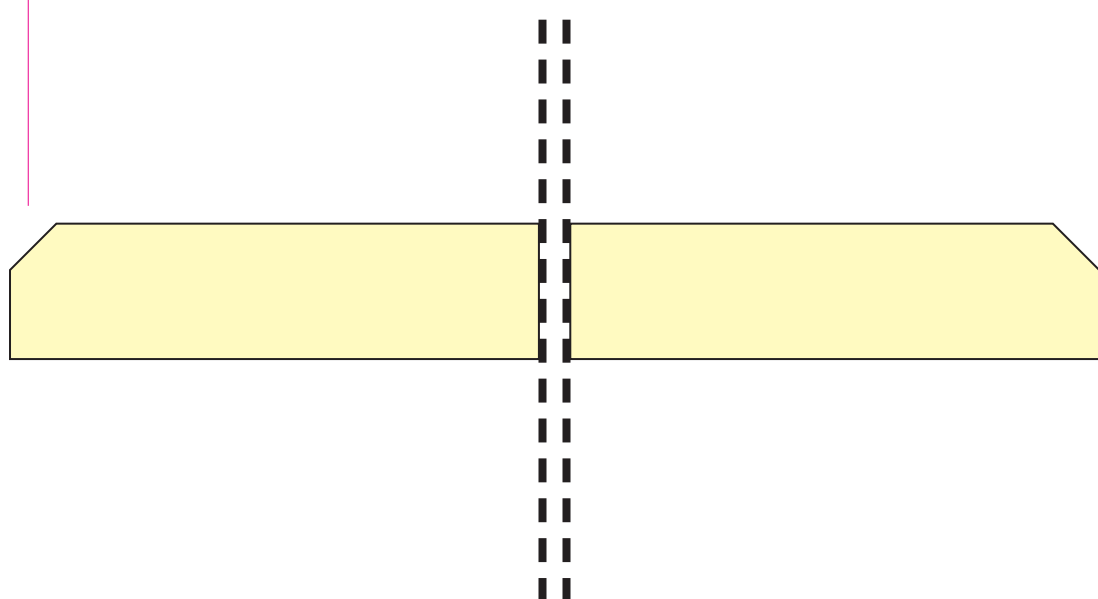


PRZED ZAPADNIĄ 03

UKŁAD PODESTÓW I POSADZKI
PRZED ZAPADNIA 2 I 1



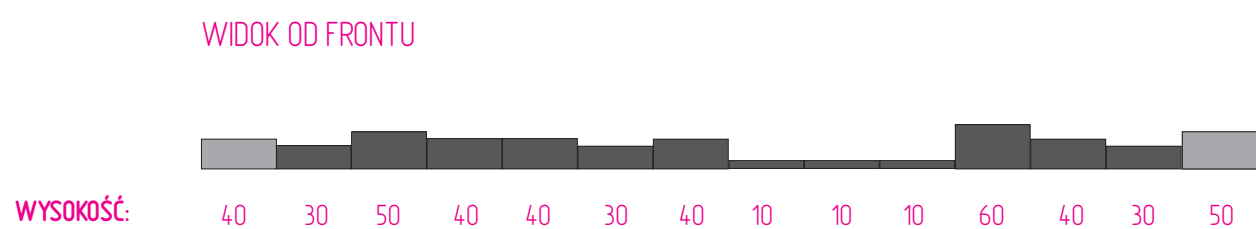
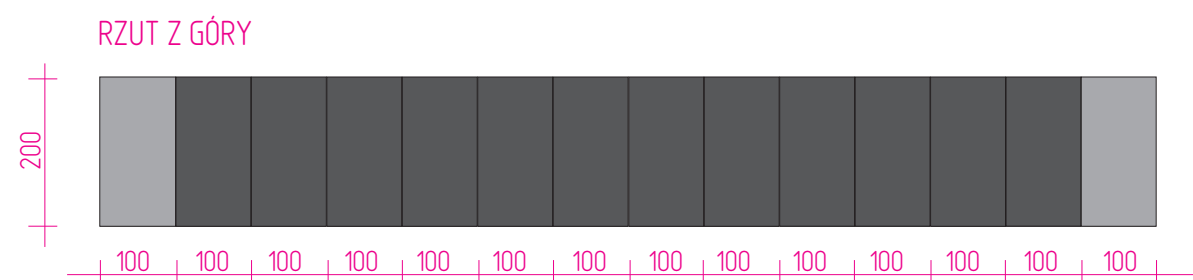
FAZOWANE KRAWĘDZIE PODESTÓW I PŁYT POSADZKOWYCH



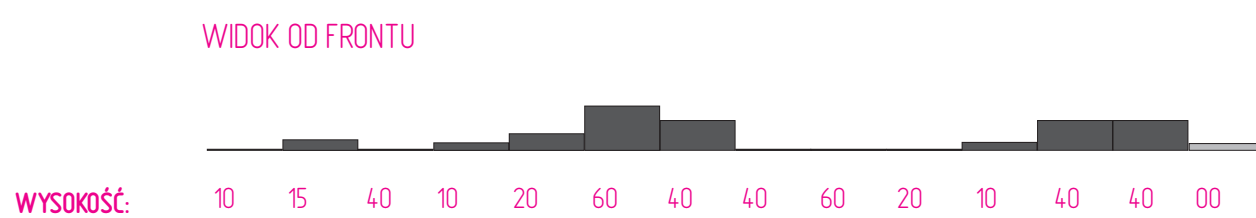
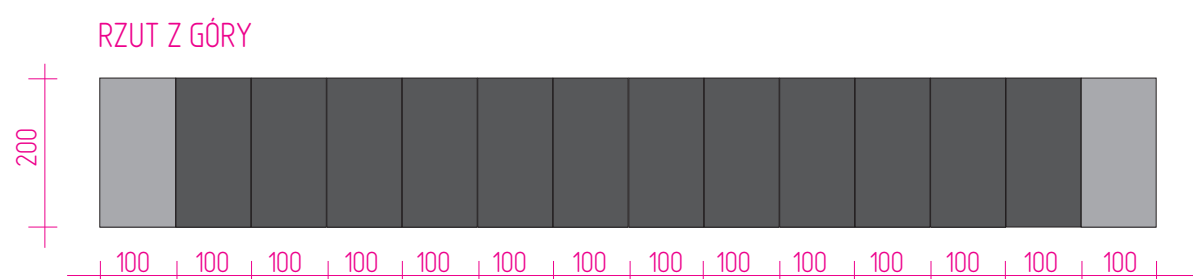
PRZED ZAPADNIĄ 02

PRZED ZAPADNIĄ 01

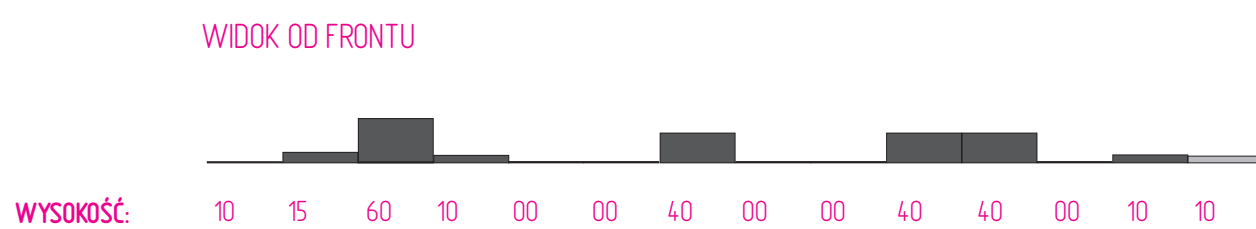
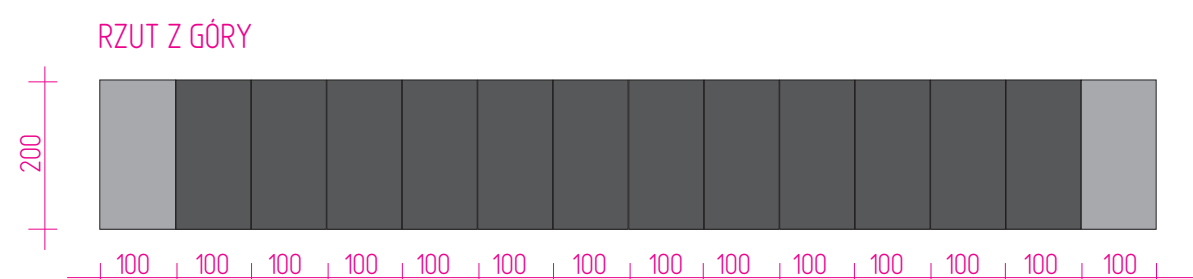
UKŁAD PODESTÓW I POSADZKI
ZA ZAPADNIA 1, 2, 3, 4



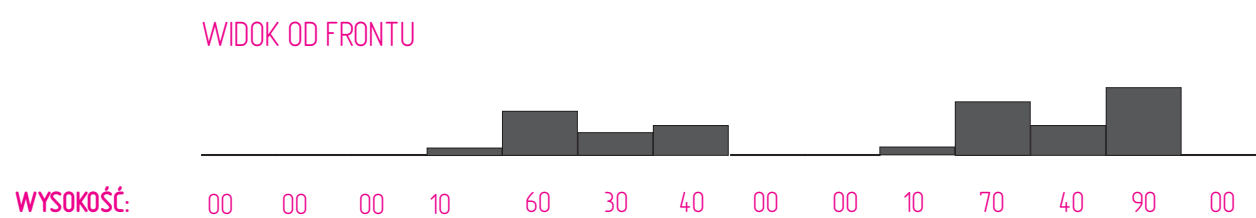
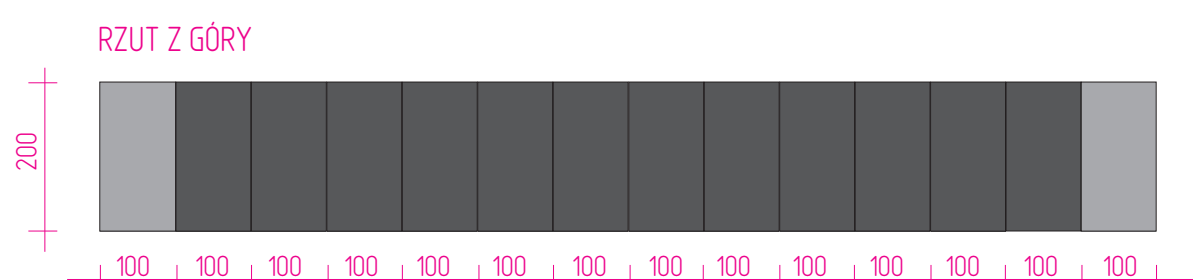
ZA ZAPADNIĄ 01



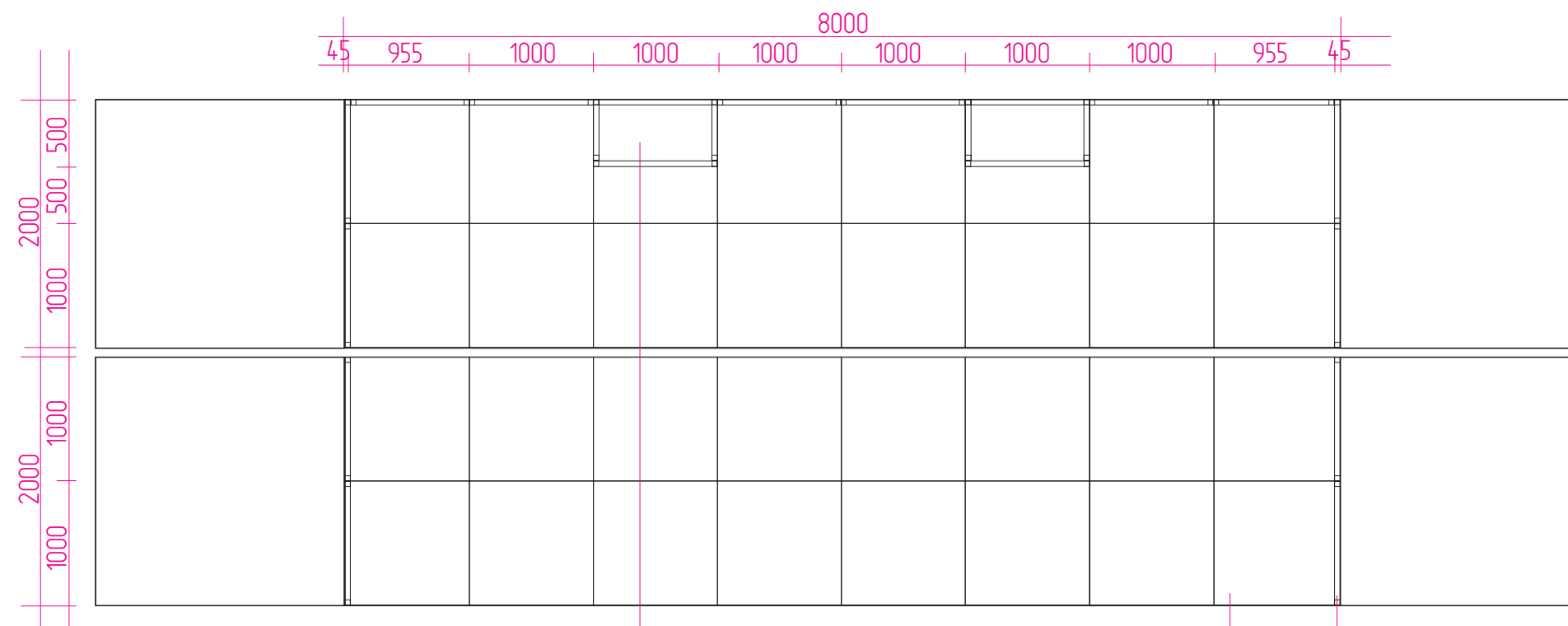
ZA ZAPADNIĄ 02



ZA ZAPADNIĄ 03



ZA ZAPADNIĄ 04



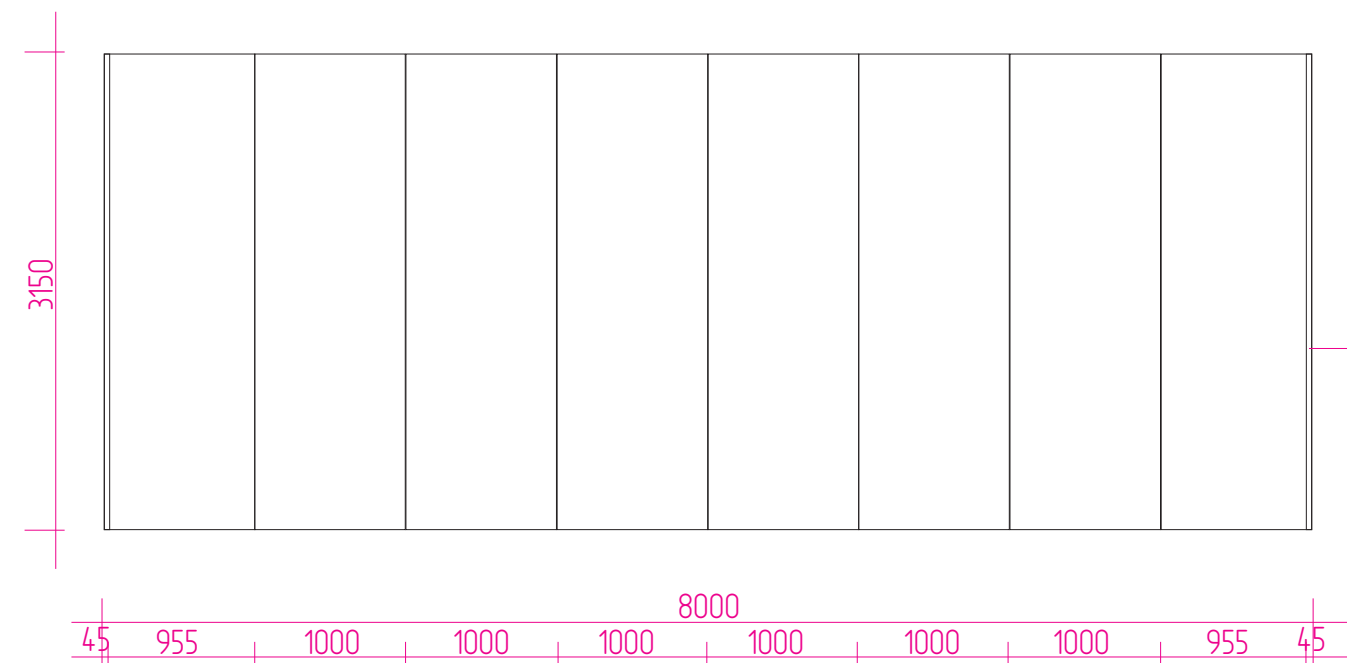
ZAPADNIA 4

ZAPADNIA 3

ŚCIANY Z WNEKĄ
GRUNT + 2XKOLOR + 2XLAKIER MAT.
(Powierzchnia powinna być gładka
z niewidocznym ustojeniem - gruntowanie)

ŚCIANY
SKLEJKA LIŚCIATA 10 MM + KONSTRUKCJA
PROFIL STAL/ALU 35X35 MM
GRUNT + 2XKOLOR + 2XLAKIER MAT.
(Powierzchnia powinna być gładka
z niewidocznym ustojeniem - gruntowanie)

POSADZKA 1000X1000MM
SKLEJKA LIŚCIATA 18 MM
GRUNT + 2XKOLOR + 2XLAKIER MAT.
(Powierzchnia powinna być gładka
z niewidocznym ustojeniem - gruntowanie)

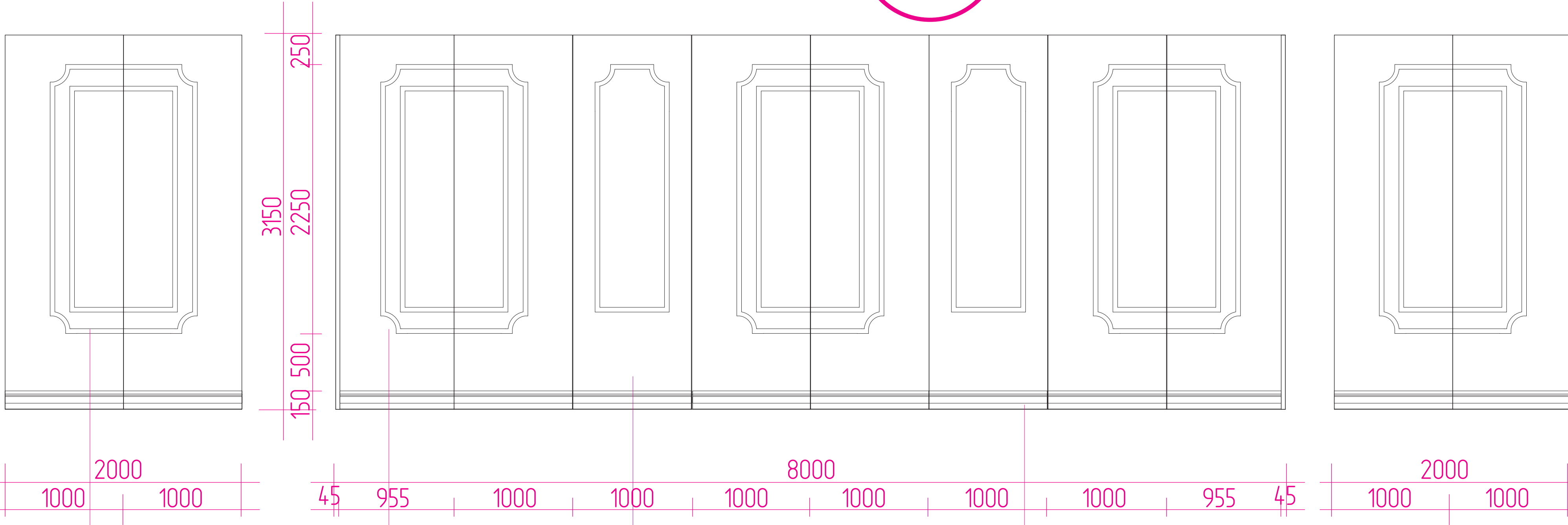


Niezbędna blenda wystająca krawędź ściany

BOK LEWY

FRONT

BOK PRAWY



LISTWA EUROPLAST 1.51.301
2XKOLOR + 2XLAKIER MAT.

1.51.301 - listwa ścienna Europlast

Profil: Europlast
Wysokość: 200 x 4,2 x 1,6 cm
Szerokość: 200 x 4,2 x 1,6 cm
Ciężkość: 0,20 kg/m
Materiał: poliwęglan
Kolor: biały
Wykończenie: mat
Cena: 84,89 zł

Cechy produktu:

Wysokość listwy (cm):	4,2
Szerokość listwy (cm):	1,6
Grubość listwy (cm):	2,0
Materiał:	poliwęglan
Styl listwy:	klasyczny
Opisany sposób montażu:	na klej
Opisany sposób montażu:	na klej
Opisany sposób montażu:	na klej

NARÓŻNIK 1.52.293
2XKOLOR + 2XLAKIER MAT.

1.52.293 - narożnik do listwy ściennej 1.51.301 Europlast

Profil: Europlast
Wysokość: 200 x 4,2 x 1,6 cm
Szerokość: 200 x 4,2 x 1,6 cm
Ciężkość: 0,20 kg/m
Materiał: poliwęglan
Kolor: biały
Wykończenie: mat
Cena: 68,09 zł

Cechy produktu:

Wysokość narożnika (cm):	39,5
Szerokość narożnika (cm):	21,5
Grubość narożnika (cm):	2,0
Wysokość listwy (cm):	4,2
Grubość listwy (cm):	1,6
Materiał:	poliwęglan
Styl narożnika:	klasyczny
Opisany sposób montażu:	na klej
Opisany sposób montażu:	na klej
Opisany sposób montażu:	na klej

ŚCIANY Z WNEKĄ
GRUNT + 2XKOLOR + 2XLAKIER MAT.
(Powierzchnia powinna być gładka z niewidocznym ustojeniem - gruntowanie)

LISTWA PRZYPODŁOGOWA WERSAL 150 PLUS
2XKOLOR + 2XLAKIER MAT.

Wersal 150 Plus 244cm - listwa przypodłogowa Lagrus Biela RAL9003, zielony MDF (podw. odporność na wilgoć)


Profil: Wersal
Wysokość: 244 x 15 x 1,8 cm
Szerokość: 244 x 15 x 1,8 cm
Ciężkość: 0,20 kg/m
Materiał: MDF zielony
Kolor: zielony
Wykończenie: mat
Cena: 74,42 zł


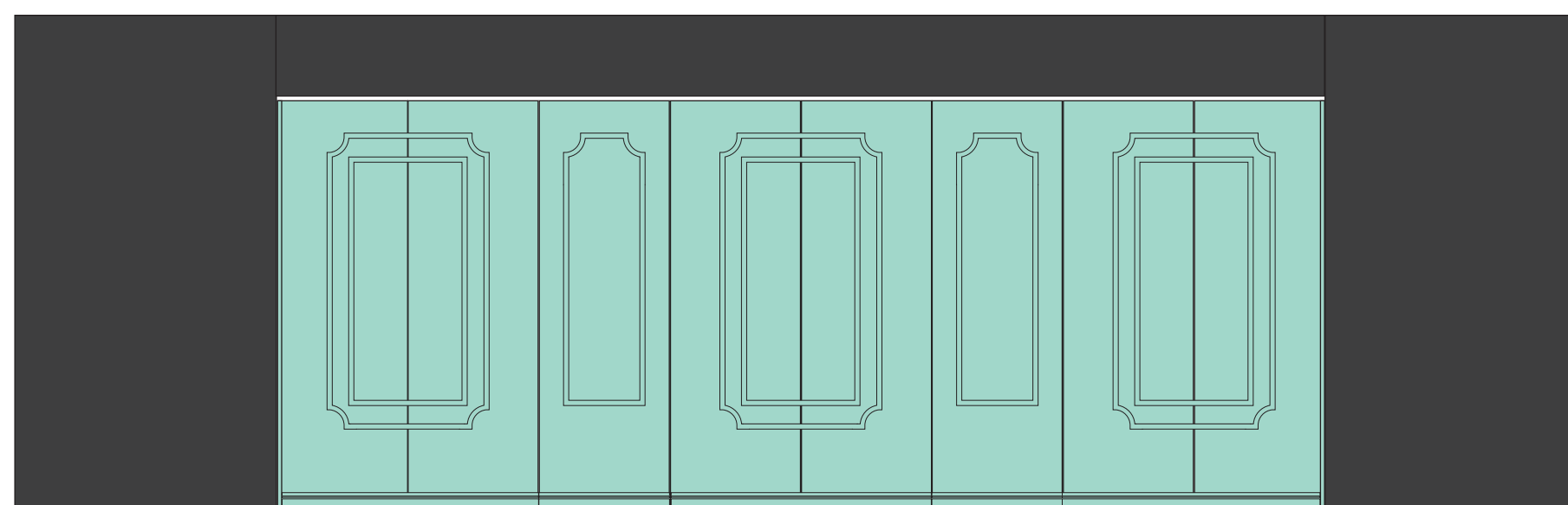
Cechy produktu:

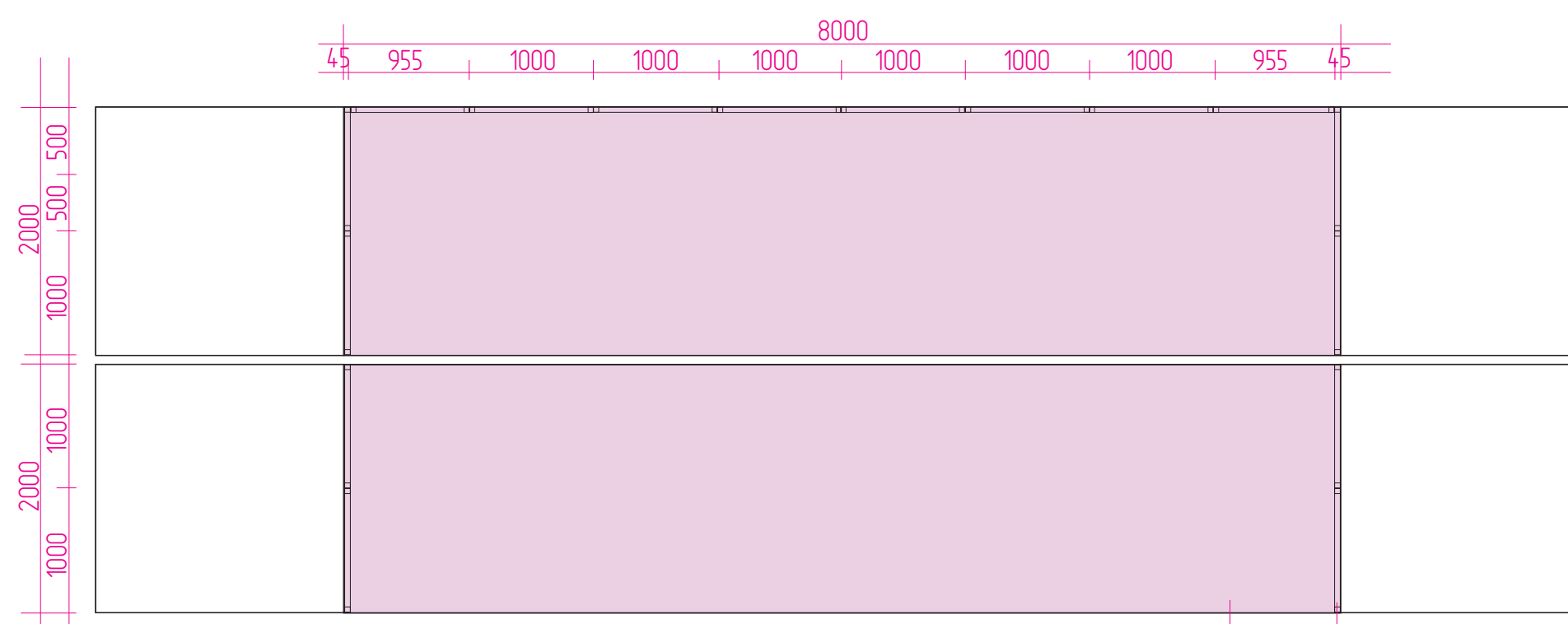
Wysokość listwy (cm):	15
Grubość listwy (cm):	1,8
Opisany sposób montażu:	na klej
Opisany sposób montażu:	na klej
Opisany sposób montażu:	na klej

DOSTAWCA SZTUKATERII:
<http://www.wtokir.pl/p6206,wersal-150-plus-244cm-listwa-przypodlogowa-lagrus-biela-ral9003-zielony-mdf-podw-odpornosc-na-hml>

UWAGA!
DODATKOWO: 2 RZEŻBY, MEBLE Brokowe






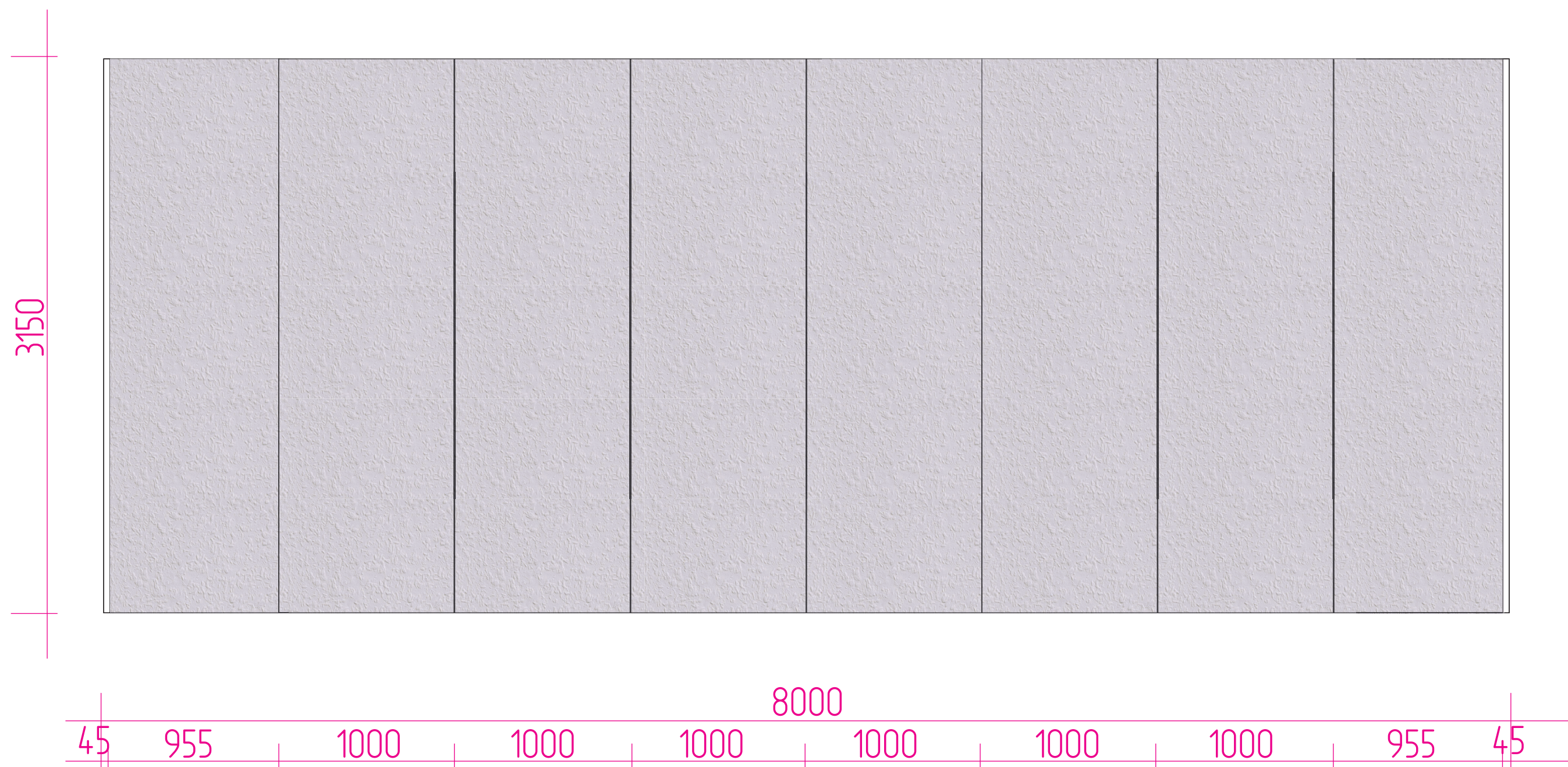


ŚCIANY
 SKLEJKA LIŚCIATA 10 MM + KONSTRUKCJA
 PROFIL STAL/ALU 35X35 MM
 + TAPETA RAUFAZA
 2XKOLOR (FARBA OLEJNA/FTALOWA)

POSADZKA
 WYKŁADZINA DYWANOWA WELUROWA
 SZER 200 CM



Niezbędna blenda wystaniąca krawędź ściany



UWAGA!


DODATKOWO: MEBLE PRL:
TAPCZAN FOTELE, BIURKO, ŻŁOTA RAMA Z OBRAZEM,
KWIAT/KWIETNIK, LAMPA STOJĄCA, KRZESŁA

PRZY KAŻDYM WYJEŹDZIE ZAPADNI ZMIENIA SIĘ
KOLOR PRZYKRYCIA TAPCZANA, KOLOR TAPICERKI
FOTELE, ZDJĘCIE/OBRAZ W RAMIE, KWIAT ITD.



LISTWA PRZYPODŁOGOWA WERSAL 150 PLUS

16	LAZARUS	
	TEATR CAPITOL / WROCŁAW	PROJ
	DUŻA SCENA	MIREK KACZMAREK
	UKŁAD SCENOGRAFII	SKALA 1:20



MODUŁ POSADZKI (PŁYTA 18MM): 200 X 100 CM
MODUŁ PRZEWYŻSZEŃ POZA ZAPADNIAMI: 200X100 CM
MODUŁ PRZEWYŻSZEŃ NA ZAPADNIACH 1/2/3: 98 X 100 (SKRAJNE 99) CM
MODUŁ PRZEWYŻSZEŃ NA ZAPADNII 4: 58 X 100 (SKRAJNE 99) CM