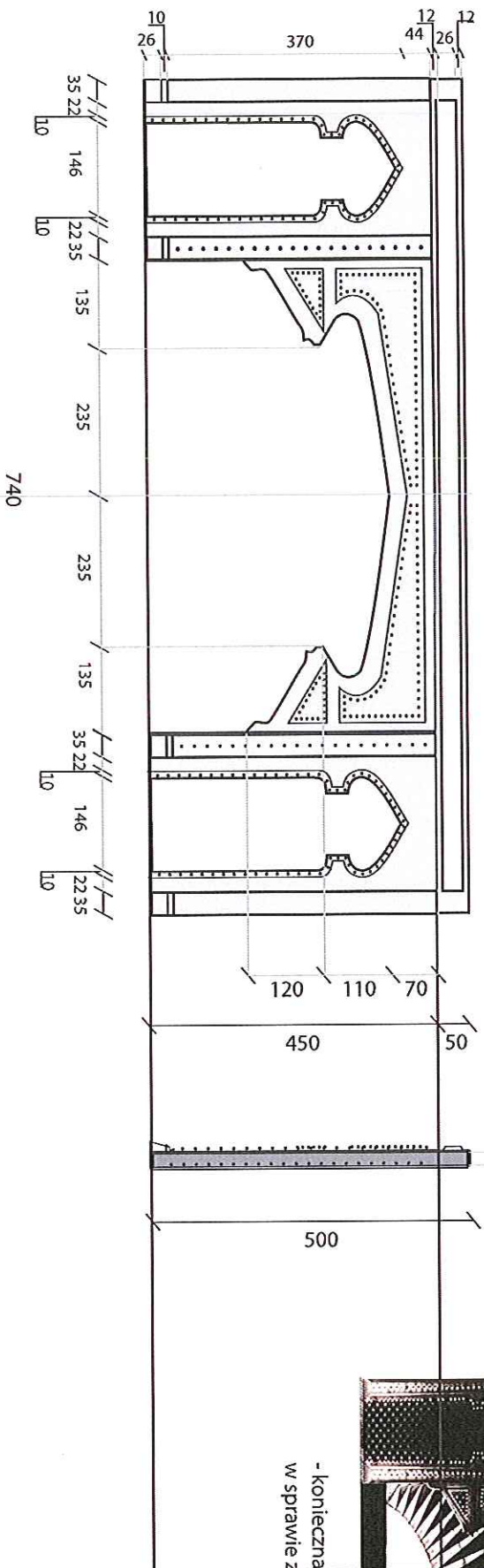


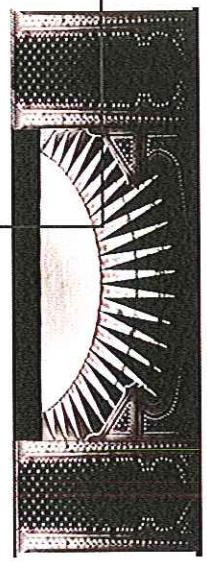
Rys. 6.

CZĘŚĆ I
konstrukcja drewniana na zasadzie blejtramu z nabitą płytą ze sklejki, pomalowaną na złoto
+ oporowane żarówki (żadkie paski ledowe); każdy nakładany element frezowany (jak w rama do obrazu)

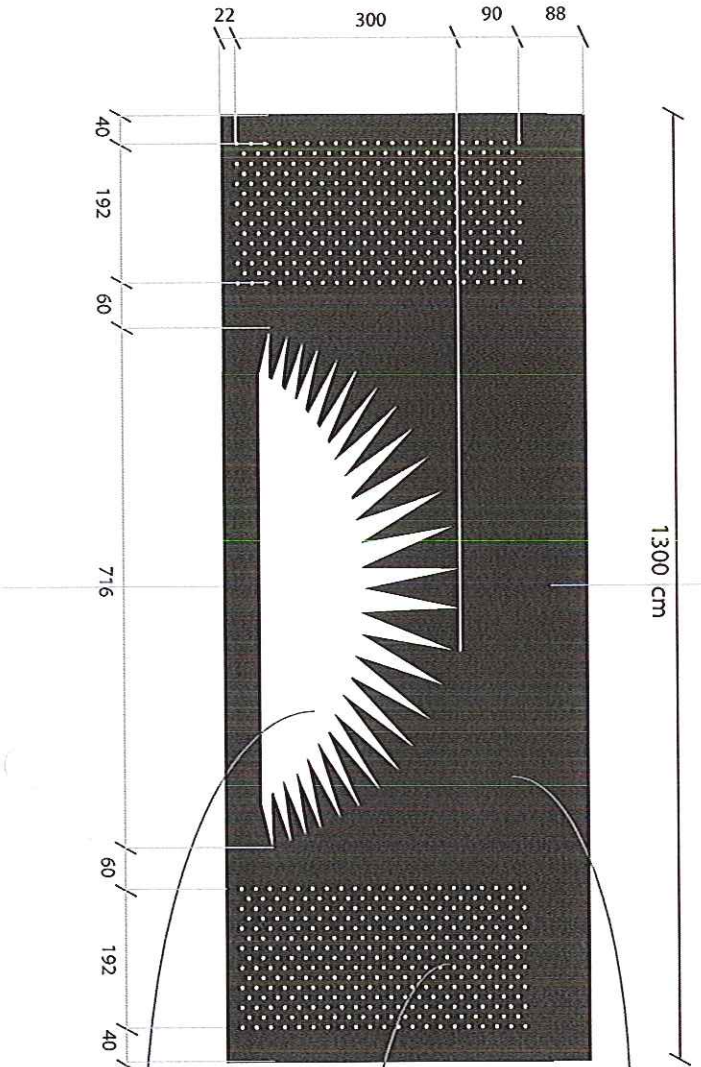
widok z boku



HORIZONT ZA ORKIESTRĄ
horyzont złożony z 2 części;
podświetlany



- konieczna konsultacja z rż. światła
w sprawie zastosowanych żarówek



otwory w płycie

w pomalowanej na czarny mat sklejce (8-10mm) wycięte słońce;
z tyłu doczepiany na rzep materiał typu lycra;
za ścianą kilka reflektorów do podświetlenia

SKALA 1:100